



**ВІННИЦЬКА МІСЬКА РАДА
ВИКОНАВЧИЙ КОМІТЕТ
РІШЕННЯ**

Від 23.01.2025 № 191

м. Вінниця

**Про затвердження фінансового плану
комунального підприємства «Вінницький
інформаційний центр» на 2025 рік**

Відповідно до Порядку складання, затвердження та контролю виконання показників фінансових планів комунальних підприємств та комунальних некомерційних підприємств, що є власністю Вінницької міської територіальної громади, затвердженого рішенням міської ради від 27.12.2019 № 2081 (зі змінами), керуючись частиною 1 статті 52, частиною 6 статті 59 Закону України «Про місцеве самоврядування в Україні», виконавчий комітет міської ради

ВИРІШИВ:

1. Затвердити фінансовий план комунального підприємства «Вінницький інформаційний центр» на 2025 рік згідно з додатком.
2. Департаменту правової політики та якості міської ради забезпечити контроль за виконанням комунальним підприємством «Вінницький інформаційний центр» показників фінансового плану на 2025 рік.
3. Контроль за виконанням даного рішення покласти на в.о. заступника міського голови А. Шпортуна.

Міський голова

Сергій МОРГУНОВ



ЗАСТУПНИК НАЧАЛЬНИКА ВІДДІЛУ
ЗАВІДУВАЧ СЕКТОРУ
ДОКУМЕНТАЛЬНОГО ЗАБЕЗПЕЧЕННЯ
ВІДДІЛУ ОРГАНІЗАЦІЙНОГО
ЗАБЕЗПЕЧЕННЯ ТА ДІЛОВОДСТВА

Stasenko



Доделано до річної звітності міської ради № 157
 від

РОЗ'ЯВНУТО

Департамент правової політики та якості Вінницької міської ради
 (директор галузевого департаменту міської ради) **А.А. Петров**

М. П. (посада, П.І.Б., дата, підпис)

ПОГОДЖЕНО:


Директор департаменту економіки і інвестицій міської ради

М.П. Март'янов

М. П. (посада, П.І.Б., дата, підпис)

А.М. Лєсь

М. П. (посада, П.І.Б., дата, підпис)



	2025 Рік	
	за ЄДРПОУ	за КОПФГ
Підприємство	36 365 026	150
Організаційно-правова форма	510 100 000 за КОАТУУ	
Територія	м. Вінниця	
Суб'єкт управління	Департамент правової політики та якості Вінницької міської ради/Департамент економіки і інвестицій Вінницької міської ради	
Галузь	Допоміжна діяльність у сфері транспорту та зв'язок	
Вид економічної діяльності	Інша допоміжна діяльність у сфері транспорту	
Одиниця виміру, тис. грн	тис. грн	
Форма власності	Комунальне підприємство	
Середньоблікова кількість штатних працівників	57,5	
Місце знаходження	21050, м.Вінниця, вул. Соборна, буд.64	
Телефон	(0432) 503-053	
Прізвище та ініціали керівника	Бригадир С.С.	

Handwritten signature

ФІНАНСОВИЙ ПЛАН

Комп'ютерне підприємство "Винницький інформаційний центр"
на 2025 рік

Основні фінансові показники

(тис. грн)

Найменування показника	Код рядка	Факт минулого року	Фінансовий план поточного року	Очікувані показники до кінця поточного року	Плановий 2025 рік	Інформація згідно із стратегічним планом розвитку		
						2026 рік	2027 рік	2028 рік
I	2	3	4	5	6	7	8	9
I. Формування фінансових результатів								
Чистий дохід від реалізації продукції (товарів, робіт, послуг)	1000	21 448,0	22 800,0	27 602,8	27 680,0	30 558,7	32 361,7	34 271,0
Собівартість реалізованої продукції (товарів, робіт, послуг)	1010	(23 308,5)	(29 363,7)	(33 258,3)	(34 632,0)	(38 233,7)	(40 489,5)	(42 878,4)
Валовий прибуток/збиток	1020	(1 860,5)	(6 563,7)	(5 655,5)	(6 952,0)	(7 675,0)	(8 127,8)	(8 607,4)
Адміністративні витрати	1030	(9 932,7)	(11 480,7)	(12 454,1)	(13 328,7)	(14 714,9)	(15 583,1)	(16 502,5)
Витрати на збут	1060	-	-	-	-	-	-	-
Інші операційні доходи	1070	6 886,8	10 111,0	11 241,3	11 251,0	12 421,1	13 153,9	13 930,0
Інші операційні витрати	1080	(66,9)	(52,0)	(219,8)	(224,0)	(247,3)	(261,9)	(277,4)
Фінансовий результат від операційної діяльності	1100	(4 973,3)	(7 985,4)	(7 088,1)	(9 253,7)	(10 216,1)	(10 818,9)	(11 457,3)
EBITDA	1310	4 611,3	1 666,6	5 537,7	3 710,3	4 096,2	4 337,9	4 593,8
Рентабельність EBITDA	5010	21,5	7,3	20,1	13,4	13,4	13,4	13,4
Дохід від участі в капіталі	1110	()	()	()	()	()	()	()
Втрати від участі в капіталі	1120	()	()	()	()	()	()	()
Інші фінансові доходи	1130	63,5	30,0	55,5	560,0	618,2	654,7	693,3
Фінансові витрати	1140	()	()	()	()	()	()	()
Інші доходи	1150	6 443,2	7 999,0	8 947,4	8 860,0	9 781,4	10 358,5	10 969,7
Інші витрати	1160	(1,5)	()	(2 274,9)	()	()	()	()
Фінансовий результат до оподаткування	1170	1 531,9	43,6	139,9	166,3	183,5	194,3	205,7

Handwritten signature

Інформація згідно із стратегічним планом розвитку

Найменування показника	Код рядка	Факт минулого року 2023 року	Фінансовий план поточного року 2024 року	Очікуваний показник до кінця поточного року 2024 року	Плановий 2025 рік	Інформація згідно із стратегічним планом розвитку		
						2026 рік	2027 рік	2028 рік
	2	3	4	5	6	7	8	9
Витрати з податку на прибуток	1180	(275,7)	(7,8)	(25,2)	(29,9)	(33,0)	(35,0)	(37,0)
Дохід з податку на прибуток	1181	-	-	-	-	-	-	-
Прибуток від припиненої діяльності після оподаткування	1190	-	-	-	-	-	-	-
Збиток від припиненої діяльності після оподаткування	1191	()	()	()	()	()	()	()
Чистий фінансовий результат	1200	1 256,2	35,8	114,7	136,4	150,5	159,3	168,7
Прибуток	1201	1 256,2	35,8	114,7	136,4	150,5	159,3	168,7
Збиток	1202	-	-	-	-	-	-	-
II. Розрахунки з бюджетом								
Нараховані до сплати податки та збори до Державного бюджету України (податкові платежі)	2 110	163,5	278,5	272,9	920,0	1 015,7	1 075,6	1 139,1
Нараховані до сплати податки та збори до місцевих бюджетів (податкові платежі)	2 120	2 267,4	3 364,1	3 315,3	3 358,7	3 708,0	3 926,8	4 158,5
Нараховані до сплати інші податки, збори та платежі	2 130	2 246,2	4 084,4	3 803,4	4 048,0	4 469,0	4 732,7	5 011,9
Усього нараховано виплат	2 200	4 677,1	7 727,0	7 391,6	8 326,7	9 192,7	9 735,1	10 309,5
III. Рух грошових коштів								
Залишок коштів на початок періоду	3 405	481,1	9 992,8	10 376,9	33 093,0	x	x	x
Цільове фінансування	3 030	5 536,2	8 951,0	8 951,0	8 951,0	8 966,7	8 976,5	8 976,5
Чистий рух коштів від операційної діяльності	3 195	10 966,6	1 511,5	23 083,1	(1 582,5)	x	x	x
Чистий рух коштів від інвестиційної діяльності	3 295	(18 829,8)	-	(915,4)	-	x	x	x
Чистий рух коштів від фінансової діяльності	3 395	17 759,0	29,3	548,4	557,6	x	x	x
Вплив зміни валютних курсів на залишок коштів	3 410	-	-	-	-	x	x	x
Залишок коштів на кінець періоду	3 415	10 376,9	11 533,6	33 093,0	32 068,1	x	x	x

Інформація згідно із стратегічним планом розвитку

Найменування показника	Код рядка	Факт минулого 2023 року	Фінансовий план поточного 2024 року	Очікуваний показник до кінця поточного 2024 року	Плановий 2025 рік	Інформація згідно із стратегічним планом розвитку			
						2026 рік	2027 рік	2028 рік	
1	2	3	4	5	6	7	8	9	
IV. Капітальні інвестиції									
Капітальні інвестиції	4 000	14 613,1	-	780,3	-	-	-	-	
V. Коefіцієнтний аналіз									
Рентабельність діяльності	5 040	5,9	0,2	0,4	0,5	0,5	0,5	0,5	
Рентабельність активів	5 020	0,6	0,0	0,1	0,1	x	x	x	
Рентабельність власного капіталу	5 030	0,7	0,0	0,1	0,1	x	x	x	
Коefіцієнт фінансової стійкості	5 110	11,6	11,8	6,4	13,2	x	x	x	
Коefіцієнт зносу основних засобів	5 220	0,2	0,3	0,3	0,5	x	x	x	
VI. Звіт про фінансовий стан									
Необоротні активи, усього, у тому числі:	6 000	95 130,8	77 553,0	83 111,3	69 971,3	x	x	x	
основні засоби	6 001	78 931,8	60 948,0	66 912,3	53 772,3	x	x	x	
первісна вартість	6 002	101 399,4	92 531,0	102 179,7	102 179,7	x	x	x	
знос	6 003	22 467,6	31 583,0	35 267,4	48 407,4	x	x	x	
Оборотні активи, усього, у тому числі:	6 010	98 345,2	56 928,5	112 582,3	102 779,4	x	x	x	
гроші та їх еквіваленти	6 011	10 376,9	11 533,6	33 093,0	32 068,1	x	x	x	
Усього активи	6 020	193 476,0	134 481,5	195 693,6	172 750,7	x	x	x	
Власний капітал	6 030	178 134,7	124 003,1	169 300,9	160 575,9	x	x	x	
Довгострокові зобов'язання і забезпечення	6 040	443,8	401,2	415,3	415,3	x	x	x	
Поточні зобов'язання і забезпечення	6 050	14 897,5	10 077,2	25 977,4	11 759,5	x	x	x	
Усього зобов'язання і забезпечення	6 060	15 341,3	10 478,4	26 392,7	12 174,8	x	x	x	
У тому числі державні гранти і субсидії	6 070	-	-	-	-	x	x	x	
У тому числі фінансові заборозичення	6 080	-	-	-	-	x	x	x	
Усього пасиви	6 090	193 476,0	134 481,5	195 693,6	172 750,7	x	x	x	
Контроль	6 099	-	-	-	-	x	x	x	

Найменування показника	Код рядка	Факт минулого 2023 року	Фінансовий план поточного 2024 року	Очікуваний показник до кінця поточного 2024 року	Плановий 2025 рік	Інформація згідно із стратегічним планом розвитку		
						2026 рік	2027 рік	2028 рік
1	2	3	4	5	6	7	8	9
VII. Кредитна політика								
Отримано залучених коштів, усього, у тому числі:	7000	-	-	-	-	-	-	-
довгострокові зобов'язання	7001							
короткострокові зобов'язання	7002							
інші фінансові зобов'язання	7003							
Повернено залучених коштів, усього, у тому числі:	7010	-	-	-	-	-	-	-
довгострокові зобов'язання	7011							
короткострокові зобов'язання	7012							
інші фінансові зобов'язання	7013							
VIII. Дані про персонал та витрати на оплату праці								
Середня кількість працівників (штатних працівників, зовнішніх сумісників та працівників, що працюють за цивільно-правовими договорами), у тому числі:	8000	38,75	55	49,75	57,5	x	x	x
директор	8001	1	1	1	1	x	x	x
адміністративно-управлінський персонал	8002	10	21	10	10	x	x	x
працівники	8003	27,75	33	38,75	46,5	x	x	x
Витрати на оплату праці	8010	10 896,8	18 570,5	18 193,9	18 400,0	x	x	x
Середньомісячні витрати на оплату праці одного працівника (грн), усього, у тому числі:	8020	23 434	28 137	30 476	26 667	x	x	x
директор	8021	74 833	85 617	101 458	101 250	x	x	x
адміністративно-управлінський персонал	8022	25 815	30 986	36 943	36 667	x	x	x
працівники	8023	20 724	24 582	26 975	22 912	x	x	x

С.С. Бригада
(ініціали, прізвище)

(підпис)

Директор КЦ
(посада)

[Handwritten signature]

I. Формування фінансових результатів

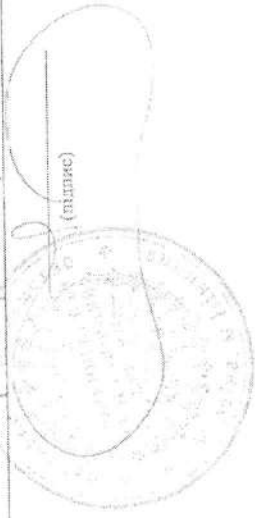
Найменування показника	Код рядка	плат за минуле 2023 року	Фінансовий вплив поточного 2024 року	Отриманий показник до кінця поточного 2024 року	у тому числі за кварталами				Пояснення та обґрунтування до запланованого рівня доходів/витрат
					Половий 2023 рік (усього)	I	II	III	
	2	3	4	5	6	7	8	9	10
Доходи і витрати (дегалівація)									
Чистий дохід від реалізації продукції (товарів, робіт, послуг)	1000	21 448,0	22 809,0	27 692,8	27 680,0	6 920,0	6 920,0	6 920,0	6 920,0
Собівартість реалізованої продукції (товарів, робіт, послуг)	1010	(23 308,5)	(29 363,7)	(33 258,3)	(34 632,0)	(8 658,0)	(8 658,0)	(8 658,0)	(8 658,0)
Витрати на сировину та основні матеріали	1011	(3 723,7)	(840,9)	(1 251,3)	(1 400,0)	(350,0)	(350,0)	(350,0)	(350,0)
Витрати на паливо	1012	()	()	()	()	()	()	()	()
Витрати на електроенергію	1013	()	()	()	()	()	()	()	()
Витрати на оплату праці	1014	(6 991,0)	(12 462,9)	(12 543,2)	(12 600,0)	(3 150,0)	(3 150,0)	(3 150,0)	(3 150,0)
Відрахування на соціальні заходи	1015	(1 440,3)	(2 740,8)	(2 652,2)	(2 772,0)	(693,0)	(693,0)	(693,0)	(693,0)
Витрати, що здійснюються для підтримання об'єкта в робочому стані (введення ремонту, технічного огляду, наладу, обслуговування тощо)	1016	()	()	()	()	()	()	()	()
Амортизація основних засобів і нематеріальних активів	1017	(8 036,0)	(8 000,0)	(10 714,9)	(11 040,0)	(2 760,0)	(2 760,0)	(2 760,0)	(2 760,0)
Інші витрати (розшифрувати)	1018	(3 223,5)	(5 320,0)	(6 096,7)	(6 820,0)	(1 705,0)	(1 705,0)	(1 705,0)	(1 705,0)
Баловий прибуток (збиток)	1020	(1 860,5)	(6 563,7)	(5 655,5)	(6 952,0)	(1 738,0)	(1 738,0)	(1 738,0)	(1 738,0)
Адміністративні витрати, у тому числі:	1030	(9 32,7)	(11 480,7)	(12 454,1)	(13 328,7)	(3 330,5)	(3 328,4)	(3 333,5)	(3 336,3)
витрати, пов'язані з використанням власних службових автомобілів	1031	()	(6,0)	()	(6,0)	(1,5)	(1,5)	(1,5)	(1,5)
витрати на оренду службових автомобілів	1032	()	()	()	()	()	()	()	()
витрати на аудиторські послуги	1033	()	()	()	()	()	()	()	()
витрати на службові відрядження	1034	(3,9)	()	(3,6)	()	()	()	()	()
витрати на зв'язок	1035	(72,1)	(56,0)	(43,0)	(52,0)	(13,0)	(13,0)	(13,0)	(13,0)
витрати на оплату праці	1036	(3 695,8)	(6 107,6)	(5 650,7)	(5 800,0)	(1 450,0)	(1 450,0)	(1 450,0)	(1 450,0)
вдрахування на соціальні заходи	1037	(808,9)	(1 343,6)	(1 151,2)	(1 276,0)	(319,0)	(319,0)	(319,0)	(319,0)
змірнення основних засобів і нематеріальних активів	1038	(1 881,7)	(1 600,0)	(2 084,9)	(2 100,0)	(525,0)	(525,0)	(525,0)	(525,0)
збільшення господарського призначення	1039	()	()	()	()	()	()	()	()
витрати на операційні операції основних засобів та ремонт, що мають загальногосподарське призначення	1040	(2,5)	(3,0)	(21,8)	(6,0)	()	()	()	(6,0)
витрати на страхування майна загальногосподарського призначення	1041	()	()	()	()	()	()	()	()
витрати на страхування загальногосподарського персоналу		()	()	()	()	()	()	()	()

Найменування показника	Код показника	Факт минулого 2023 року	Фінансові плани поточного 2024 року	Оптимістичні нарахунки до кінця поточного 2024 року	Плановий 2023 рік (усього)	у тому числі за кварталами				Пояснення та обґрунтування до залплатованого різниці доходу/витрат	
						I	II	III	IV		
											7
						6	7	8	9	10	11
I	2	3	4	5	6	7	8	9	10	11	
організаційно-технічні послуги	1042	(5,3)	(5,3)	(5,3)	(5,3)	(2,2)	(2,2)	(1,2)	(1,9)		
консультаційні та інформаційні послуги	1043	(11,2)	(15,0)	(17,1)	(16,0)	(4,0)	(4,0)	(4,0)	(4,0)		
юрідичні послуги	1044	()	()	()	()	()	()	()	()		
послуги з оцінки майна	1045	()	(3,0)	()	(4,0)	()	()	(4,0)	()		
витрати на охорону праві загальногосподарського персоналу	1046	()	()	()	()	()	()	()	()		
витрати на підвищення кваліфікації та перепідготовку кадрів	1047	()	()	()	()	()	()	()	()		
витрати на утримання основних фондів, інших неборотних активів та інших операційних витрат (розшифрувати)	1048	(3 131,7)	(2 248,0)	(3 457,8)	(3 996,0)	(999,0)	(999,0)	(999,0)	(999,0)		
витрати на поліпшення основних фондів	1048/1	()	()	()	()	()	()	()	()		
інші адміністративні витрати (розшифрувати)	1049	(27,9)	(93,2)	(24,0)	(67,4)	(16,8)	(16,8)	(16,8)	(16,8)		
Витрати на збут, у тому числі:	1060	()	()	()	()	()	()	()	()		
транспорту витрати	1061	()	()	()	()	()	()	()	()		
витрати на зберігання та утилізацію	1062	()	()	()	()	()	()	()	()		
витрати на оплату праці	1063	()	()	()	()	()	()	()	()		
подарування на соціальні заходи	1064	()	()	()	()	()	()	()	()		
амортизація основних засобів і нематеріальних активів	1065	()	()	()	()	()	()	()	()		
витрати на рекламу	1066	()	()	()	()	()	()	()	()		
інші операційні доходи (розшифрувати)	1067	()	()	()	()	()	()	()	()		
Інші операційні доходи, усього, у тому числі:	1070	6 886,8	10 111,0	11 241,3	11 251,0	2 812,7	2 812,7	2 812,7	2 812,8	2 812,8	
курсові різниці	1071	384,0	()	393,8	400,0	100,0	100,0	100,0	100,0	100,0	
нетипові операційні доходи (розшифрувати)	1072	()	()	()	()	()	()	()	()	()	
інші операційні доходи (розшифрувати)	1073	6 502,8	10 111,0	10 847,5	10 851,0	2 712,7	2 712,7	2 712,8	2 712,8	2 712,8	
Інші операційні витрати, усього, у тому числі:	1080	(66,9)	(52,0)	(219,8)	(224,0)	(56,0)	(56,0)	(56,0)	(56,0)	(56,0)	
курсові різниці	1081	(66,9)	(52,0)	(219,8)	(224,0)	(56,0)	(56,0)	(56,0)	(56,0)	(56,0)	
нетипові операційні витрати (розшифрувати)	1082	()	()	()	()	()	()	()	()	()	
інші операційні витрати (розшифрувати)	1083	()	()	()	()	()	()	()	()	()	
відрахування до резерву сумнівних боргів	1084	()	()	()	()	()	()	()	()	()	
відрахування до недержавних пенсійних фондів	1085	()	()	()	()	()	()	()	()	()	
інші операційні витрати (розшифрувати)	1086	()	()	()	()	()	()	()	()	()	

Найменування показника	Код рядка	Дані минулого 2023 року	Фінансові дані поточного 2024 року	Очікувані показники до зміни валютного курсу 2024 року	(Плановий 2024 рік (усього))	у тому числі за кварталами					Постійна частка об'рукування до загального річного доходу/витрат
						I	II	III	IV		
I	2	3	4	5	6	7	8	9	10	11	
Фінансовий результат від операційної діяльності	1100	(4 973,3)	(7 985,4)	(7 088,1)	(9 253,7)	(2 311,8)	(2 309,7)	(2 314,7)	(2 317,5)		
Доход від участі в капіталі (розшифрувати)	1110	()	()	()	()	()	()	()	()		
Відсотки від участі в капіталі (розшифрувати)	1120	()	()	()	()	()	()	()	()		
Інші фінансові доходи (втратах) <i>включено до розширеного звіту на депозитних вкладеннях</i>	1130	63,5	30,0	555,5	560,0	140,0	140,0	140,0	140,0		140,0
Фінансові витрати (розшифрувати)	1140	()	()	()	()	()	()	()	()		()
Інші доходи, усього, у тому числі:	1150	6 443,2	7 999,0	8 947,4	8 860,0	2 215,0	2 215,0	2 215,0	2 215,0		2 215,0
Курсові різниці	1151										
Інші доходи (розшифрувати)	1152	6 443,2	7 999,0	8 947,4	8 860,0	2 215,0	2 215,0	2 215,0	2 215,0		2 215,0
Інші витрати, усього, у тому числі:	1160	(1,5)	()	(2 274,9)	()	()	()	()	()		()
Курсові різниці	1161	()	()	()	()	()	()	()	()		()
Інші витрати (розшифрувати)	1162	(1,5)	()	(2 274,9)	()	()	()	()	()		()
Фінансовий результат до оподаткування	1170	1 531,9	43,6	139,9	166,3	43,2	45,3	40,3	40,3		37,5
Відрахування з податку на прибуток	1180	(275,7)	(7,8)	(25,2)	(29,9)	()	()	()	()		(29,9)
Доход з податку на прибуток	1181										
Прибуток від операційної діяльності після оподаткування	1190										
Збиток від операційної діяльності після оподаткування	1191	()	()	()	()	()	()	()	()		()
Чистий фінансовий результат, у тому числі:	1200	1 256,2	35,8	114,7	136,4	43,2	45,3	40,3	40,3		7,6
прибуток	1201	1 256,2	35,8	114,7	136,4	43,2	45,3	40,3	40,3		7,6
збиток	1202	()	()	()	()	()	()	()	()		()
Усього доходу	1210	34 841,5	40 940,0	48 347,0	48 351,0	12 087,7	12 087,7	12 087,7	12 087,8		12 087,8
Усього витрат	1220	(33 585,3)	(40 904,2)	(48 232,3)	(48 214,6)	(12 044,5)	(12 042,4)	(12 047,5)	(12 080,2)		(12 080,2)
Неконтрольована частка	1230										
Результат показника ЄВІТРА	1300	(4 973,3)	(7 985,4)	(7 088,1)	(9 253,7)	(2 311,8)	(2 309,7)	(2 314,7)	(2 317,5)		(2 317,5)
Фінансовий результат від операційної діяльності, рядок 1100	1301	9 901,7	9 600,0	12 799,8	13 140,0	3 285,0	3 285,0	3 285,0	3 285,0		3 285,0
зменшення амортизації, рядок 1430	1302	384,0	()	393,8	400,0	100,0	100,0	100,0	100,0		100,0
інше операційні доходи від курсових різниць, рядок 1071	1303	(66,9)	(52,0)	(219,8)	(224,0)	(56,0)	(56,0)	(56,0)	(56,0)		(56,0)
інше операційні витрати від курсових різниць, рядок 1081	1304										
інше зменшення неопераційні доходи, рядок 1072											

Найменування показника	Код рядка	Факт виконання 2023 року	Фінансовий план 2024 року	Омішувані доходи минулого року	Плановий 2025 рік (усього)	у тому числі за кварталами				Пояснення та обґрунтування до збільшеного рівня доходів/витрат
						I	II	III	IV	
						7	8	9	10	
I	2	3	4	5	6	7	8	9	10	11
підприємства, зокладно: видатки на операційні витрати, рядок 1082	1305	-	-	-	-	-	-	-	-	-
ЕВТДА	1310	4 611,3	1 666,6	5 537,7	3 710,3	929,2	931,3	926,3	923,5	
Елементи операційних витрат	1400	3 723,7	840,0	1 251,3	1 406,0	351,5	351,5	351,5	351,5	
Матеріальні витрати	1410	10 896,8	18 570,5	18 193,9	18 400,0	4 600,0	4 600,0	4 600,0	4 600,0	
Витрати на оплату праці	1420	2 246,2	4 184,4	3 803,4	4 048,0	1 012,0	1 012,0	1 012,0	1 012,0	
Відшкодування на соціальні заходи	1430	9 901,7	9 660,0	12 799,8	13 140,0	3 285,0	3 285,0	3 285,0	3 285,0	
Амортизація	1440	6 539,7	7 801,5	9 883,8	11 190,7	2 798,0	2 793,9	2 799,0	2 801,8	
Інші операційні витрати	1450	33 308,1	40 896,4	45 932,2	48 184,7	12 044,5	12 042,4	12 047,5	12 050,3	
Усього										

С.С. Бригладар
(підпис, прізвище)



Директор КП
(посада)

Handwritten signature


Розшифровка до Таблиці 1 "Формування фінансових результатів"

тис. грн

Найменування показника	Код рядка	Факт минулого 2023 року	Фінансовий план поточного 2024 року	Очікуваний показник до кінця поточного 2024 року	Плановий 2025 рік (усього)	у тому числі за кварталами			
						I	II	III	IV
1	2	3	4	5	6	7	8	9	10
Собівартість реалізованої продукції (товарів, робіт, послуг)	1010	(3 223,5)	(5 320,0)	(6 096,7)	(6 820,0)	(1 705,0)	(1 705,0)	(1 705,0)	(1 705,0)
витрати, усього, у тому числі:									
послуги агентів, еквайринг		(3 086,0)	(4 800,0)	(5 989,7)	(6 400,0)	(1 600,0)	(1 600,0)	(1 600,0)	(1 600,0)
послуги зв'язку та поштові послуги		(57,1)	(480,0)	(43,2)	(380,0)	(95,0)	(95,0)	(95,0)	(95,0)
технічне обслуговування автомобільного транспорту		(80,4)	(40,0)	(63,8)	(40,0)	(10,0)	(10,0)	(10,0)	(10,0)
Інші адміністративні витрати, усього, у тому числі:	1049	(27,9)	(93,2)	(24,0)	(67,4)	(16,8)	(16,9)	(16,8)	(16,9)
послуги банку		(14,7)	(40,0)	(9,9)	(28,0)	(7,0)	(7,0)	(7,0)	(7,0)
заправка картриджів			(40,0)		(24,0)	(6,0)	(6,0)	(6,0)	(6,0)
рентна плата		(13,2)	(13,2)	(14,1)	(15,4)	(3,8)	(3,9)	(3,8)	(3,9)
Інші операційні доходи, усього, у тому числі:	1073	6 502,8	10 111,0	10 847,5	10 851,0	2 712,7	2 712,7	2 712,8	2 712,8
надходження від відсотків на залишки коштів на поточних рахунках, еверрайт		966,6	1 160,0	1 896,5	1 900,0	475,0	475,0	475,0	475,0
кошти бюджету Вінницької міської територіальної громади на виконання заходів Програми цифрового розвитку		5 536,2	8 951,0	8 951,0	8 951,0	2 237,7	2 237,7	2 237,8	2 237,8
Інші доходи, усього, у тому числі:	1152	6 443,2	7 999,0	8 947,4	8 860,0	2 215,0	2 215,0	2 215,0	2 215,0
дохід від безоплатно одержаних основних засобів		6 443,2	7 999,0	8 947,4	8 860,0	2 215,0	2 215,0	2 215,0	2 215,0

Інші витрати, усього, у тому числі:	1160	(1,5)	-	(2 274,9)	-	-	-	-
погашення зобов'язаності за картсервіс перед банком		(1,5)						
безоплатна передача майна від КП ВІЦ до ВК ВМР				(2 274,9)				

Директор КП
(печата)



С.С. Бригадир
(ініціали, прізвище)

Handwritten signature

Таблиця 2

II. Розрахунки з бюджетом

тис. грн

Код рядка	Факт минулого 2023 року	Фінансовий план поточного 2024 року	Співставний показник до кінця поточного 2024 року	Плановий 2025 рік (усього)	у тому числі за кварталами				
					I	II	III	IV	
2	3	4	5	6	7	8	9	10	
Розподіл чистого прибутку									
2000	516,9	(117 654,0)	(118 846,2)	(118 732,6)	(118 732,6)	(118 689,8)	(118 645,0)	(118 605,1)	
2010	(17,1)	(0,4)	(1,1)	(1,4)	(0,4)	(0,5)	(0,4)	(0,1)	
2011	(17,1)	(0,4)	(1,1)	(1,4)	(0,4)	(0,5)	(0,4)	(0,1)	
2020									
2030	()	()	()	()	()	()	()	()	
2031	()	()	()	()	()	()	()	()	
2040	()	()	()	()	()	()	()	()	
2050	()	()	()	()	()	()	()	()	
2060	()	()	()	()	()	()	()	()	
	(120 602,2)	()	()	()	()	()	()	()	
2070	(118 846,2)	(117 618,6)	(118 732,6)	(118 597,6)	(118 689,8)	(118 645,0)	(118 605,1)	(118 597,6)	
Нараховані до сплати податки, збори та інші обов'язкові платежі									
2110	163,5	278,5	272,9	920,0	230,0	230,0	230,0	230,0	
2111									
2112	()	()	()	()	()	()	()	()	
2113									
2114									
2115									
Нараховані до сплати податки, збори та інші обов'язкові платежі									
2110	163,5	278,5	272,9	920,0	230,0	230,0	230,0	230,0	
2111									
2112	()	()	()	()	()	()	()	()	
2113									
2114									
2115									

Найменування показника	Код рядка	Факт минулого 2023 року	Фінансовий план поточного 2024 року	Очікуваний некалібрик до кінця поточного 2024 року	Платежі 2025 рік (усього)	у тому числі за кварталами			
						I	II	III	IV
військовий збір	2	3	4	5	6	7	8	9	10
І	2116	163,5	278,5	272,9	920,0	230,0	230,0	230,0	230,0
ІІ	2117								
ІІІ	2120	2 267,4	3 364,1	3 315,3	3 358,7	832,2	834,4	832,2	861,9
ІV	2121	275,7	7,8	25,2	29,9	-	-	-	29,9
Відрахування частини чистого прибутку комунальними підприємствами, що є власністю Вінницької міської територіальної громади до бюджету Вінницької міської ради (1%)	2122	1 961,4	3 342,7	3 274,9	3 312,0	828,0	828,0	828,0	828,0
податок на прибуток підприємств	2123								
податок на доходи фізичних осіб	2124								
акцизний податок	2125								
земельний податок	2126	17,1	0,4	1,1	1,4	0,4	0,5	0,4	0,1
орендна плата	2127								
орендна плата за користування надрами	2128	13,2	13,2	14,1	15,4	3,8	3,9	3,8	3,9
інші податки та збори (рентна плата за користування радіочастотними ресурсами)	2130	2 246,2	4 084,4	3 803,4	4 048,0	1 012,0	1 012,0	1 012,0	1 012,0
Нараховані до сплати інші податки, збори та платежі, усього, у тому числі:	2131								
місні платежі	2132	2 246,2	4 084,4	3 803,4	4 048,0	1 012,0	1 012,0	1 012,0	1 012,0
єдиний внесок на загальнооб'єктивне державне соціальне страхування	2133								
інші податки, збори та платежі (розшифрувати)	2140								
Позачергові платежі до бюджету, усього, у тому числі:	2141								
позачергові реструктуризовані та відстрочені суми, що підлягають сплаті в поточному році до бюджетів та державних цільових фондів	2142								
інші (штрафи, пені, неустойки) (розшифрувати)	2200	4 677,1	7 727,0	7 391,6	8 326,7	2 074,2	2 074,4	2 074,2	2 103,9
Усього винятки									



(підпис)

Директор КП
(печать)

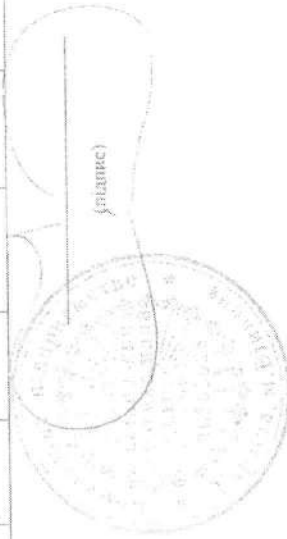
С.С. Бригадир
(підпис, прізвище)

[Handwritten signature]

Розшифровка до таблиці 2. Розрахунок з бюджетом

(тисяч грн)

Надменування показника	Код рядка	Факт минулого року 2023 року	Фінансовий план поточного року 2024 року	Отриманий показник до кінця поточного року 2024 року	Плановий 2025 рік (усього)	у тому числі за кварталами			
						I	II	III	IV
I	2	3	4	5	6	7	8	9	10
Нараховані до сплати податки та збори до місцевих бюджетів (податкові платежі), усього, у тому числі:	2120	13,2	13,2	14,1	15,4	3,8	3,9	3,8	3,9
з них: податки та збори (реїтна плата за користування радіочастотним ресурсом)	2128	13,2	13,2	14,1	15,4	3,8	3,9	3,8	3,9



Директор КІІ
(посада)

С.С. Бригадир
(підпис, прізвище)

[Handwritten signature]

III. Рух грошових коштів (за прямим методом)

Найменування показника	Код рядка	Факт минулого 2023 року	Фінансовий план поточного 2024 року	Очікуваний показник до кінця поточного 2024 року	Плановий 2025 рік (усього)	У тому числі за кварталами				
						I	II	III	IV	
I	2	3	4	5	6	7	8	9	10	
I. Рух коштів у результаті операційної діяльності										
Находження грошових коштів від операційної діяльності	3000	38 962,9	33 346,0	50 683,0	34 686,0	8 521,2	8 521,7	8 521,3	8 521,8	
Віручка від реалізації продукції (товарів, робіт, послуг)	3010	28 206,7	23 218,0	39 709,6	23 218,0	5 804,5	5 804,5	5 804,5	5 804,5	
Повернення податків і зборів, у тому числі: податку на додану вартість	3020 3021									
Цільове фінансування (кошти бюджету Вінницької міської територіальної громади на виконання заходів Програми цифрового розвитку)	3030	5 536,2	8 951,0	8 951,0	8 951,0	2 237,7	2 237,7	2 237,8	2 237,8	
Находження від отримання субсидій, дотацій	3040									
Находження авансів від покупців і замовників	3050									
Находження від повернення авансів	3060									
Находження від відсотків за залишками коштів на поточних рахунках, овернайт	3070	966,6	1 160,0	1 896,5	1 900,0	475,0	475,0	475,0	475,0	
Інші надходження (розшифрування)	3080	4 253,4	17,0	125,9	17,0	4,0	4,5	4,0	4,5	
Видатки грошових коштів від операційної діяльності	3100	(27 996,3)	(31 834,5)	(27 599,9)	(35 668,5)	(8 907,2)	(8 933,4)	(8 848,8)	(8 979,1)	
Розрахунки за продукцією (товари, роботи та послуги)	3110	(14 792,9)	(9 148,4)	(5 272,3)	(13 148,4)	(3 259,2)	(3 308,0)	(3 225,0)	(3 356,2)	
Розрахунки з оплати праці	3120	(8 771,9)	(14 949,3)	(14 646,1)	(14 168,0)	(3 542,0)	(3 542,0)	(3 542,0)	(3 542,0)	
Зобов'язання з податків, зборів та інших обов'язкових платежів, у тому числі:	3130	(4 384,3)	(7 727,3)	(7 641,0)	(8 320,6)	(2 099,0)	(2 073,9)	(2 073,8)	(2 073,9)	
податок на прибуток підприємств	3131	-	(8,5)	(275,7)	(25,2)	(25,2)	-	-	-	
податок на додану вартість	3132	()	()	()	()	()	()	()	()	

Наменування показника	Код рядка	Факт звітного 2023 року	Фінансовий план поточного 2024 року	Очікувані показники до кінця поточного 2024 року	Плановий 2025 рік (усього)	у тому числі за кварталами				
						I	II	III	IV	
						7	8	9	10	
I	2	3	4	5	6					
податок на доходи фізичних осіб	3133	(1 961,4)	(3 342,7)	(3 274,9)	(3 312,0)	(828,0)	(828,0)	(828,0)	(828,0)	
акцизний податок	3134	()	()	()	()	()	()	()	()	
земельний податок	3135	()	()	()	()	()	()	()	()	
орендна плата	3136	()	()	()	()	()	()	()	()	
регітвна плата за користування надрами	3137	()	()	()	()	()	()	()	()	
військовий збір	3138	(163,5)	(278,5)	(272,9)	(920,0)	(230,0)	(230,0)	(230,0)	(230,0)	
єдиний внесок на загальнообов'язкове державне соціальне страхування	3139	(2 246,2)	(4 084,4)	(3 803,4)	(4 048,0)	(1 012,0)	(1 012,0)	(1 012,0)	(1 012,0)	
інші платежі (регітвна плата за користування радіочастотним ресурсом)	3140	(13,2)	(13,2)	(14,1)	(15,4)	(3,8)	(3,9)	(3,8)	(3,9)	
Повернення коштів до бюджету	3150	()	()	()	()	()	()	()	()	
Інші витрати (розшифрувати)	3160	(47,2)	(9,5)	(40,5)	(31,5)	(7,0)	(9,5)	(8,0)	(7,0)	
Чистий рух коштів від операційної діяльності	3195	10 966,6	1 511,5	23 083,1	(1 582,5)	(386,0)	(411,7)	(327,5)	(457,3)	
II. Рух коштів у результаті інвестиційної діяльності										
Надходження грошових коштів від інвестиційної діяльності	3200	-	-	-	-	-	-	-	-	
Виручка від реалізації фінансових інвестицій	3210									
Виручка від реалізації необоротних активів	3220									
Надходження від продажу акцій та облігацій	3230									
Інші надходження (кошти бюджету Вишавської міської територіальної громади, надані для придбання капітальних інвестицій)	3240									
Відатки грошових коштів від інвестиційної діяльності	3255	(18 829,8)	-	(915,4)	-	-	-	-	-	

Найменування показника	Код рядка	Факт звітного року	Фінансовий стан поточного року	Скорочений показник до кінця поточного року	Піврічний 2025 рік (факт)	У тому числі за кварталами				
						I	II	III	IV	
						7	8	9	10	
1	2	3	4	5	6	7	8	9	10	
Витрачання на придбання фінансових інвестицій, у тому числі:	3260	-	-	-	-	-	-	-	-	
виплати на придбання акцій та облігацій	3261	()	()	()	()	()	()	()	()	
Витрачання на придбання необоротних активів, у тому числі:	3270	(18 829,8)	-	(915,4)	-	-	-	-	-	
капітальне будівництво (розшифрувати)	3271	(4 158,6)	-	(5,6)	-	-	-	-	-	
придбання (виготовлення) основних засобів (розшифрувати)	3272	(13 541,4)	-	(286,1)	-	-	-	-	-	
придбання (виготовлення) інших необоротних матеріальних активів	3273	(1 129,8)	-	(612,2)	-	-	-	-	-	
придбання (створення) нематеріальних активів (розшифрувати)	3274	-	-	(11,5)	-	-	-	-	-	
модернізація, модернізація (добудова, дообладнання, реконструкція) основних засобів (розшифрувати)	3275	-	-	-	-	-	-	-	-	
капітальний ремонт (розшифрувати)	3276	-	-	-	-	-	-	-	-	
Інші витрати (розшифрувати)	3280	()	()	()	()	()	()	()	()	
Чистий рух коштів від інвестиційної діяльності	3295	(18 829,8)	-	(915,4)	-	-	-	-	-	
III. Рух коштів у результаті фінансової діяльності										
Надходження грошових коштів від фінансової діяльності	3300	17 763,5	30,0	555,5	560,0	140,0	140,0	140,0	140,0	
Надходження від власного капіталу	3310	17 700,0	-	-	-	-	-	-	-	
Надходження від отримання позик/кредитів/облігацій/векселів	3320	-	-	-	-	-	-	-	-	
Інші надходження (надходження від <i>відомств на розміщенні депозитів</i>)	3330	63,5	30,0	555,5	560,0	140,0	140,0	140,0	140,0	
Відатки і грошові кошти від фінансової діяльності	3345	(4,5)	(0,7)	(7,1)	(2,4)	(1,1)	(0,4)	(0,5)	(0,4)	
Витрачання на викуп власних акцій	3350	()	()	()	()	()	()	()	()	
Витрачання на погашення позик/кредитів/облігацій/векселів	3360	()	()	()	()	()	()	()	()	

Handwritten signature

Найменування показника	Код рядка	Факт минулого 2023 року	Фінансовий потік поточного 2024 року	Очікуваний показник до кінця поточного 2024 року	Плановий 2024 рік (усього)	у тому числі за кварталами			
						I	II	III	IV
I	2	3	4	5	6	7	8	9	10
Витрати на оплату дивидендів	3370	(4,5)	(0,7)	(7,1)	(2,4)	(1,1)	(0,4)	(0,5)	(0,4)
Витрати на сплату відсотків за користування позиковим капіталом	3380	()	()	()	-	()	()	()	()
Інші витрати (розшифрувати)	3390	-	-	-	-	-	-	-	-
Чистий рух коштів від фінансової діяльності	3395	17 759,0	29,3	548,4	557,6	138,9	139,6	139,5	139,6
Чистий грошовий потік	3400	9 895,8	1 540,8	22 716,1	(1 024,9)	(247,1)	(272,1)	(188,0)	(317,7)
Залишок коштів на початок року	3405	481,1	9 992,8	10 376,9	33 093,0	33 093,0	32 845,9	32 573,8	32 385,8
Вплив зміни валютних курсів на залишок коштів	3410	-	-	-	-	-	-	-	-
Залишок коштів на кінець року	3415	10 376,9	11 533,6	33 093,0	32 068,1	32 845,9	32 573,8	32 385,8	32 068,1

С.С. Бригадир

(ініціал, прізвище)

(підпис)

Директор КН

(посада)

Розшифровка до Таблиці 3 "Рух грошових коштів (за прямим методом)"

Найменування показника	Код рядка	Факт минулого року	Фінансовий план поточного року	Очікуваний показник кінця поточного року	Плановий 2025 рік (усього)	у тому числі за кварталами				тис. грн
						I	II	III	IV	
						7	8	9	10	
I. Рух коштів у результаті операційної діяльності										
<i>Находження грошових коштів від операційної діяльності</i>										
Цільове фінансування, усього, у тому числі:	3030	5 536,2	8 951,0	8 951,0	8 951,0	2 237,7	2 237,7	2 237,8	2 237,8	2 237,8
кошти бюджету Вінницької міської територіальної громади на виконання заходів Програми цифрового розвитку		5 536,2	8 951,0	8 951,0	8 951,0	2 237,7	2 237,7	2 237,8	2 237,8	2 237,8
Інші надходження, усього, у тому числі:	3080	4 253,4	17,0	125,9	17,0	4,0	4,5	4,0	4,5	4,5
надходження грошових коштів з рахунків КП ВКС		4 242,5			-					
відшкодування лідиш листків з тимчасової несправдливості за рахунок пенсійного фонду		10,9	17,0	125,9	17,0	4,0	4,5	4,0	4,5	4,5
<i>Видатки грошових коштів від операційної діяльності</i>										
Інші платежі, усього, у тому числі:	3140	(13,2)	(13,2)	(14,1)	(15,4)	(3,8)	(3,9)	(3,8)	(3,9)	(3,9)
рентні платежі за користування рільничим ресурсом		(13,2)	(13,2)	(14,1)	(15,4)	(3,8)	(3,9)	(3,8)	(3,9)	(3,9)
Інші витрати, усього, у тому числі:	3160	(47,2)	(9,5)	(40,5)	(31,5)	(7,0)	(9,5)	(8,0)	(7,0)	(7,0)
кошти від звіт			(3,5)	(8,7)	(3,5)		(2,5)	(1,0)		
постріг банку		(5,2)	(6,0)	(10,4)	(28,0)	(7,0)	(7,0)	(7,0)	(7,0)	(7,0)
сплати боргів за високочастотні листками				(21,4)	-					
сплата акцизів		(42,0)			-					
II. Рух коштів у результаті інвестиційної діяльності										
<i>Находження грошових коштів від інвестиційної діяльності</i>										

3270	(18 829,8)	-	-	-	-	(915,4)	-	-	-
3271	(4 158,6)	-	-	-	-	(5,6)	-	-	-
	(3 294,7)					(5,6)			
	(863,9)					(286,1)			
3272	(13 541,4)	-	-	-	-	(30,6)	-	-	-
						(50,5)			
						(52,0)			
						(48,3)			
						(104,7)			
	(4 328,6)								
	(116,4)								
	(34,2)								
	(2 244,9)								
	(4 091,8)								
	(675,0)								
	(515,6)								
	(1 534,9)								
3273	(1 129,8)	-	-	-	-	(612,2)	-	-	-
	(12,1)								
	(2,4)								
	(10,6)								
	(17,9)								
	(625,7)								
	(24,0)								
	(23,5)								
	(99,0)								
	(9,2)								
	(2,3)								
	(1,3)								

Виправлення на придбання необоротних активів, у тому числі:

капітальне будівництво, усього, у тому числі:

лінійно-кабельні споруди

проектно-контрна документація

придбання (створення) основних засобів, усього, у тому числі:

Гублячий інвертор MUST PV18-S248PRQ, 5200W, 48V, ток зарядки 0-30A, 160-275V MPP(80A 450Vdc)

Комутатор CRSS18-16XS-2XQ-RM

Ліній-спліт-фреонний акумулятор Meibon LiFePO4 48V для Solar

Маршрутизатор MikroTik CCR2004-1G-13S+2XS (2 шт)

Маршрутизатор MikroTik CCR2216-1G-12XS 2XQ

Камери відеонагляду

IP телефони

Комутатор Cisco CBS350 Managed 24-port SFP, 4x1G SFP

Програми забезпечення для відеонагляду та відеохранення

Придбання серверного обладнання

Комп'ютерне обладнання

Периферійне обладнання (монітори, ДБЖ, веб камери, БФП)

Автомобіль ВМ-ВПА-07-07 на базі шасі Renault Master

придбання (виготовлення) інших необоротних матеріальних активів

Акумуляторна батарея AGM KITAR DC12-65 12V65AH

Акумуляторний ариль-шуроповерт Dnipro-M CP-12CX Compact

Акустична система Logitech S150 2.0 black

Веб-камера Grandstream GUV3100

Відеокамера ZIP-2325AI-BT-MVF (40 лт)

Гарнітура гартова LOGITECH Corded USB Headset H340 - BLACK

Гублячий інвертор MUST PV18-S248PRQ, 5200W, 48V, ток зарядки 0-30A, 160-275V MPP(80A 450Vdc)

Джерело безперебійного живлення APC Back-UPS 850VA/520W, USB charging port, 6+2 Schuko


Жорсткий диск Dell 1 2TB 10K RPM SAS SE 2.5 in HOT DriveCusKit

Дривль-шуроповерт Dnipro-M HD-120M

Дривль-шуроповерт середньої Dnipro-M TD-32Q

Дасто Б 31 электрон-сонир "Sevate Faker-337K"	(2,3)							
Маршрутизатор MikroTik RouterBOARD RB3011UAS-RM	(79,0)							
Телефон IP Grandstream GXP2614	(80,8)							
Крісло офісне BIFLUM чорний	(4,8)							
Телефон IP Grandstream GXP2613	(35,6)							
Планшет Lenovo P11 PRO (2 Gen) WiFi II 2.5	(22,2)							
Принтер LPR BOX CYCLIPS ver 1.2	(67,1)							
Стелець FLY CI BLA X1 OH-S Z1-24	(8,6)							
Шляфманна вутова Dnjpro-M GL-12SS	(1,2)							
UPS для роутерів-кабелів LCC-182S, 18W OUT USB-5V, DC-SV/9/12V, PQE-15/24V, 1.2A, LifePod 8000h	(12,9)							
Акумуляторна батарея CNB GPL-121000, 12V, 100Ah	(21,8)							
Блок живлення що вбудовується 600W 48V 8600-48 MWKG	(2,5)							
Веб-камера AVerMedia TW313D DUAL-CAM SuperHD, 30fps, відео focus, чорний	(8,1)							
Гібридний інвертор Festool ITEM SKVA 48V WiFi / RS485 MPPT(90-450) 160A(Parallel)	(22,9)							
Дверка без піли 130*55 Вера Ю, чорна металева фурнітура, 15 см	(8,2)							
Дробилка алюмінієва універсальна Dnjpro-M CI-65 PRO 3*10см	(8,6)							
Зовнішній жорсткий диск 2.5" 1TB Transcend	(5,7)							
Зчитувач U-Prox SE mini	(13,2)							
Комутатор CRS328-24P-4S+RM	(40,6)							
Комутатор мережевий Мікстік CRS328-4C-20S-4S+RM	(87,0)							
Кондиціонер мобільний COOPER&HUNTER CII-M08MC	(15,0)							
Кутючок з охороною праці та пожежної безпеки	(1,7)							
Ланчівник електричний енергії вклочення MTX 1A10-DG2LS-YD4	(2,3)							
Маршрутизатор MikroTik RouterBOARD 3011UAS (15 шт)	(108,1)							
Модуль QSFP XO-31LC10D (4 шт)	(52,8)							
Монітор PHILIPS 243V7QDSB/00 (4 шт)	(13,8)							
Накопичувач SSD 3.2 1TB Shield Samsung (2 шт)	(10,2)							
Привід доступу U-Prox CLC G80 (3 шт)	(4,8)							
Привід доступу U-Prox IP480 (2 шт)	(15,7)							
Принтер 3D Ender 6 (Stealthy)	(22,7)							
Принтер Xprinter XP-E200E USB+LAN чорний	(14,2)							
Проектор світлодіодний ENERLIGHT MANGHUNT 100Вт 6500К	(0,8)							
Світлодіодне садово-парк LED 15W 4200K 987Лм 85-265V IP65 настінний, TWIST-15 (4 шт)	(4,7)							
Світлодіодний світлодіодний універсальний панель ENERLIGHT VIVA 44Вт 6500К (6 шт)	(3,5)							

Стандарт програм-кош. ASARE 10 1'45 з підставкою (4 шт)								(6,4)			
Сторони паперу LONGLEAF 7HTH 88SM-585 Wp (577) 44 21V								(57,0)			
11 24A 22 8x114x35 3011 (4 шт)								(14,3)			
С 114								(2,9)			
Таблетки з ферулу 3 мкг 200x400 мкг з аплікацією (2 шт)								(20,0)			
Телефон 40' HISENSE 40A4K (2 шт)								(9,8)			
Трикопиртна цуканікова марка (5 шт)								(11,5)			
придбання (створення) нематеріальних активів, усього, у тому числі:	3274										
Комп'ютерна програма "Система автоматизації під-ва UserSide"								(11,5)			


 (підпис)

Директор КП
 (посада)

С.С. Бригадир
 (ініціали, прізвище)




Таблиця 4

IV. Капітальні інвестиції

(тис. грн) без ПДВ

Наблюдения показателя	Код рядка	Фактический план 2023 року	Финансовый план полугодового 2024 року	Ожидаемый показатель до конца периода 2024 року	Плановый 2025 риск (условно)	У тому числі за кварталами			
						I	II	III	IV
I	2	3	4	5	6	7	8	9	10
Капітальні інвестиції, усього, у тому числі:	4000	14 613,1	-	780,3	-	-	-	-	-
капітальне будівництво	4010	3 591,5	-	5,6	-	-	-	-	-
придбання (виготовлення) основних засобів	4020	10 057,4	-	251,9	-	-	-	-	-
придбання (виготовлення) інших необоротних матеріальних активів	4030	964,2	-	511,3	-	-	-	-	-
придбання (створення) нематеріальних активів	4040	-	-	11,5	-	-	-	-	-
модернізація, модифікація (добування, дообладнання, реконструкція) основних засобів	4050	-	-	-	-	-	-	-	-
капітальний ремонт	4060	-	-	-	-	-	-	-	-



Директор КД

(підпис)

С.С. Бригалюк

(ім'я, прізвище)

Розшифровка до Таблиці 4 "Капітальні інвестиції"

тис. грн (без ПДВ)

Найменування показника	Код рядка	Факт минулого 2023 року	Фінансовий план поточного 2024 року	Очікуваний показник до кінця поточного 2024 року	Плановий 2025 рік (усього)	у тому числі за кварталами			
						I	II	III	IV
	2	3	4	5	6	7	8	9	10
Капітальні інвестиції, усього, у тому числі:	4000	14 613,1	-	780,3	-	-	-	-	-
капітальне будівництво	4010	3 591,5	-	5,6	-	-	-	-	-
лінійно-кабельні споруди		135,2							
проектно-кошторисна документація		653,8		✓ 5,6					
придбання (виготовлення) основних засобів	4020	10 057,4	-	251,9	-	-	-	-	-
Багатофункціональний пристрій A3 Epson L15160		49,9							
Фабрика друку з Wi-Fi									
Багатофункціональний пристрій лазерний CANON I-SENSYS MF4545DW		43,6							
Блок вентиляторів Fan		43,4							
Відеорекамера AXIS P1455-LE		✓ 173,5							
Відеорекамера ZIP-524IDL-M-X12CP		✓ 1 915,2							
Відеорекамера ZIP-7424MR-25XPTZ		✓ 598,5							
Відеореєстратор ZIP-NVR5024-256SR		✓ 596,6							
Жорсткий диск YF87J HDD		29,0							
Комплект ZIP-SFC vers/0.1		✓ 450,0							
Монітор DELL 27" U2722D HDMI, DP, USB-C, Audio, IPS, 2560*1440, sRGB100%, Pivot		259,8							
Монітор DELL 43" U4323QE 2*HDMI, 2*DP, USB-C, RJ-45, MM, IPS, 3840*2160, sRGB 95%, HAS		40,5							
Ноутбук Dell Latitude 5540		77,2							
ПК Системний блок 1 (Dell OptiPlex 3090 MFF)+Монітор (Dell 23.8 SE2422H)		419,3							
ПК Системний блок 1 Dell Precision 3660 MT		63,7							

Handwritten signature

Принтер Xprinter NP-k 2000, USB 1.1 AN чорний			✓	11,8	-		
Проектор світлодіодний ENEC KICHT MANGUST 100Вт 6500К			✓	0,7	-		
Світлодіодний світильник-парк. LED 15W 4200К 987Lm 85-265V IP65 вазеліний, TWIST-15			✓	3,9	-		
Світлодіодний світильник універс. панель ENFRI KICHT VIVA 44Вт 6500К			✓	2,9	-		
Сканер штрих-коду ASAP F10 Usb з підставкою			✓	5,3	-		
Сонячна панель LONGH LR5-72HTH-585M-585 Wp (SFR)(44,21V 13,24A)(227%)(134x35)? Q31			✓	47,5	-		
Стіл			✓	14,3	-		
Телевізор 40" HISENSE 40A4K			✓	16,7	-		
Транспортна пластикова картка			✓	4,9	-		
UPS для роутерів/комутаторів ECO-1825, 18W,OU T:USB-5V, DC-5V/9/12V, POE-15/24V, 1/2A, LifePo4 8000m				10,7	-		
придбання (створення) нематеріальних активів	4040		-	11,5	-		
Комп'ютерна програма "Система автоматизації під-ва UserSide"				11,5	-		

Директор КП

(посада)

(підпис)

С.С. Бригалир

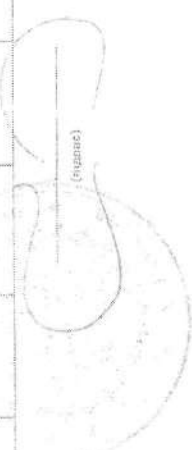
(ініціали, прізвище)

Handwritten signature

Таблица 5

V. Коэффициентный анализ

Наименование показателя	Код раздела	Описание показателя	Факт за период 2023 года	Финансовый план 2024 года	Финансовый план 2025 года	Отклонение факта от плана 2024 года	Тенденция 2025 года	Примечания
Коэффициент ликвидности	1		3	4	5	6	7	
Коэффициент текущей ликвидности	5029	Збільшення	0,7	1,0	1,0	0,3	0,1	
Коэффициент срочной ликвидности	5010	Збільшення	21,5	7,3	20,1	14,2	0,1	Характерную особенность представляют изменения в составе ликвидности
Коэффициент абсолютной ликвидности	5028	Збільшення	0,6	0,0	0,3	0,1	0,1	
Коэффициент маневренности	5040	Збільшення	0,7	0,6	0,1	0,1	0,1	
Коэффициент финансовой устойчивости	5040	Збільшення	0,9	0,2	0,4	0,4	0,5	Характерную особенность представляют изменения в составе ликвидности
Коэффициент финансовой независимости	5110	Збільшення	3,3	6,3	4,6	4,6	3,7	
Коэффициент автономии	5110	Збільшення	11,6	11,8	6,4	6,4	13,2	Характерную особенность представляют изменения в составе ликвидности
Коэффициент обеспеченности собственными средствами	5120	Збільшення	0,6	1,6	4,3	4,3	0,7	Показатель достаточности покрытия процентов, который может быть использован для погашения долгов по текущим обязательствам. Нормативными значениями для показателя являются > 1,5
Коэффициент капитализации	5200	Збільшення	1,5	-	0,1	0,1	-	
Коэффициент оборачиваемости дебиторской задолженности	5210	Збільшення	0,7	-	0,0	0,0	-	
Коэффициент оборачиваемости кредиторской задолженности	5220	Збільшення	0,2	0,3	0,1	0,1	0,4	Характерную особенность представляют изменения в составе ликвидности
Коэффициент оборачиваемости запасов	5300	Збільшення	-	-	-	-	-	
Коэффициент оборачиваемости затрат на производство продукции	5310	Збільшення	-	-	-	-	-	
Коэффициент оборачиваемости оборотного капитала	5320	Збільшення	-	-	-	-	-	
Коэффициент оборачиваемости оборотных средств	5330	Збільшення	-	-	-	-	-	
Коэффициент оборачиваемости оборотных средств	5340	Збільшення	-	-	-	-	-	



С.С. Бугаев
(подпись, печать)

Директор БИ
(подпись)

Handwritten signature

**Пояснювальна записка
до фінансового плану на 2025 рік
КП «Вінницький інформаційний центр»**

Загальні відомості

Комунальне підприємство «Вінницький інформаційний центр» (далі – Підприємство) створене у 2009 році, відповідно до рішення Вінницької міської ради від 30.01.2009 року №2238. Підприємство належить до комунальної власності Вінницької міської територіальної громади, підзвітне та підконтрольне Вінницькій міській раді. Органами управління Підприємства є департамент правової політики та якості Вінницької міської ради, а в частині забезпечення функціонування автоматизованої системи збору плати за проїзд в громадському транспорті міста Вінниці та інших населених пунктів Вінницької міської територіальної громади, здійснення ефективного менеджменту та підтримки зазначеної системи, – департамент економіки і інвестицій Вінницької міської ради.

Основний вид діяльності підприємства

Основними видами діяльності підприємства є:

- впровадження, здійснення ефективного менеджменту та підтримка автоматизованої системи збору плати за проїзд в громадському транспорті міста Вінниці та інших населених пунктах Вінницької міської територіальної громади;
- забезпечення виконання завдань міської ради щодо надання на договірних умовах підприємствам, організаціям, установам, іншим юридичним та фізичним особам послуг в сфері телекомунікацій (канали зв'язку);
- здійснення будівництва, обслуговування та ремонту систем відеоспостереження («Безпечне місто»);
- послуги з обслуговування комп'ютерних мереж (обладнання).

З 2023 року, в результаті реорганізації КП «Вінницякартсервіс» шляхом приєднання до КП «Вінницький інформаційний центр», КП «Вінницький інформаційний центр» змінило основний вид діяльності на КВЕД 52.29 «Інша



допоміжна діяльність у сфері транспорту».

Особливості формування фінансового плану

Фінансовий план КП «Вінницький інформаційний центр» на 2025 рік розроблено відповідно до Порядку складання, затвердження та контролю виконання показників фінансових планів комунальних підприємств та комунальних некомерційних підприємств, що є власністю Вінницької міської територіальної громади, затвердженого рішенням Вінницької міської ради від 27.12.2019 №2081 (зі змінами).

Фінансовий план відображає фактичні результати діяльності підприємства за 2023 рік, планові та очікувані результати роботи за 2024 рік, а також планові показники 2025 року, у тому числі і обсяги надходжень та витрат на забезпечення потреб діяльності та розвитку підприємства.

При формуванні фінансового плану на 2025 рік враховані фактичні показники за 2023 рік та очікувані показники на поточний 2024 рік. При цьому слід зазначити, що діяльність підприємство здійснювало в умовах воєнного стану.

Формування дохідної частини фінансового плану

Аналіз дохідної частини фінансового плану наведено в таблиці 1.

Таблиця 1

Аналіз дохідної частини фінансового плану на 2025 рік

тис. грн

Найменування показників	Факт минулого 2023 р.	Очікувані показник 2024 р.	Плановий 2025 р.	Відхилення			
				2025 р. до факту 2023 р.		2025 р. до очікуваного 2024 р.	
				(+,-)	%	(+,-)	%
Усього доходів, у тому числі:	34 841,5	48 347,0	48 351,0	13 509,5	38,8	4,0	0,0
Чистий дохід від реалізації продукції (товарів, робіт, послуг)	21 448,0	27 602,8	27 680,0	6 232,0	29,1	77,2	0,3

Найменування показників	Факт минулого 2023 р.	Очікуваний показник 2024 р.	Плановий 2025 р.	Відхилення			
				2025 р. до факту 2023 р.		2025 р. до очікуваного 2024 р.	
				(+,-)	%	(+,-)	%
Надання в користування каналів передивання даних (канали зв'язку)	1 249,1	1 275,5	1 250,0	0,9	0,1	-25,5	-2,0
Послуги з обслуговування комп'ютерних мереж (обладнання)	196,8	73,0	60,0	-136,8	-69,5	-13,0	-17,8
Обслуговування та ремонт систем відгоспостереження та встановлення замків в укриттях	4 515,7	410,0	305,0	-4 210,7	-93,2	-105,0	-25,6
випагорода від здійснення плати за проїзд (без ПДВ)	15 287,8	25 679,3	25 705,0	10 417,2	68,1	25,7	0,1
реалізація smart-карток	198,6	165,0	360,0	161,4	81,3	195,0	118,2
кошти бюджету Вінницької міської територіальної громади на виконання заходів Програми цифрового розвитку	5 536,2	8 951,0	8 951,0	3 414,8	61,7	0,0	0,0
надходження від відсотків на залишки коштів на поточних рахунках, повернути	966,6	1 896,5	1 900,0	933,4	96,6	3,5	0,2
надходження від відсотків на розміщені депозити	63,5	555,5	560,0	496,5	781,9	4,5	0,8
дохід від амортизації безоплатно	6443,2	8 947,4	8 860,0	2 416,8	37,5	-87,4	-1,0

Найменування показників	Факт минулого 2023 р.	Очікуваний показник 2024 р.	Плановий 2025 р.	Відхилення			
				2025 р. до факту 2023 р.		2025 р. до очікуваного 2024 р.	
				(+,-)	%	(+,-)	%
отриманих основних засобів							
курсові різниці	384,0	393,8	400,0	16,0	4,2	6,2	1,6

Всього у 2025 році планується отримати доходи у розмірі 48 351,0 тис. грн, що на 13 509,5 тис. грн (або на 38,8%) більше від фактичного показника 2023 року та на 4,0 тис. грн (або на 0,0%) більше від очікуваного показника 2024 року.

За основним видом доходу в плановому 2025 році очікується отримати чистий дохід від реалізації наданих послуг на рівні 27 680,0 тис. грн, що на 6 232,0 тис. грн (або на 29,1%) більше від фактичного показника 2023 року та на 77,2 тис. грн (або на 0,3%) більше від очікуваного показника на 2024 рік.

Формування витратної частини фінансового плану

Аналіз витратної частини фінансового плану наведено в таблиці 2.

Таблиця 2

Аналіз витратної частини фінансового плану на 2025 рік

тис. грн

Найменування показників	Факт минулого 2023 р.	Очікуваний показник 2024 р.	Плановий 2025 р.	Відхилення			
				2025 р. до факту 2023 р.		2025 р. до очікуваного 2024 р.	
				(+,-)	%	(+,-)	%
Усього витрат, у тому числі:	33 585,3	48 232,3	48 214,6	14 629,3	43,6	-17,7	0,0
Собівартість реалізованої продукції (товарів, робіт, послуг)	23 308,5	33 258,3	34 632,0	11 323,5	48,6	1 373,7	4,1
Адміністративні витрати	9 932,7	12 454,1	13 328,7	3 396,0	34,2	874,6	7,0

Найменування показників	Факт минулого 2023 р.	Очікуваний показник 2024 р.	Плановий 2025 р.	Відхилення			
				2025 р. до факту 2023 р.		2025 р. до очікуваного 2024 р.	
				(+,-)	%	(+,-)	%
Інші операційні витрати	66,9	219,8	224,0	157,1	234,8	4,2	1,9
Інші витрати	1,5	2 274,9	0,0	-1,5	-100,0	-2 274,9	-100,0
Витрати з податку на прибуток	275,7	25,2	29,9	-245,8	-89,2	4,7	18,7

Собівартість запланованих послуг на 2025 рік становить 34 632,0 тис. грн, що на 11 323,5 тис. грн (або на 48,6%) більше фактичного показника за 2023 рік (23 308,5 тис. грн) та на 1 373,7 тис. грн (або на 4,1%) більше очікуваного показника за 2024 рік (33 258,3 тис. грн).

Адміністративні витрати на 2025 рік становлять 13 328,7 тис. грн, що на 3 396,0 тис. грн (або на 34,2%) більше фактичного показника за 2023 рік (9 932,7 тис. грн) та на 874,6 тис. грн (або на 7,0%) більше очікуваного показника на період 2024 року (12 454,1 тис. грн).

Основою для формування собівартості та адміністративних витрат є витрати на оплату праці персоналу, а також витрати на сировину та основні матеріали тощо.

Всього у 2025 році заплановано понести витрати у сумі 48 214,6 тис. грн, що на 14 629,3 тис. грн (або на 43,6%) більше від фактичного показника 2023 року та на 17,7 тис. грн (або на 0,0%) менше від очікуваного показника 2024 року.

У 2025 році планується збільшення планової середньої чисельності працівників підприємства у порівнянні з 2023 та 2024 роками, а саме – до 57,5 штатних одиниць.

Всього у структурі підприємства 57,5 штатних одиниць, а саме:

- загальновиробничий персонал – 46,5 шт. од. (80,9%),
- адміністративно-управлінський персонал – 10 шт. од. (17,4%),

- керівництво – 1 шт. од. (1,7%).

Середньомісячні витрати на оплату праці одного працівника в 2025 році заплановані в розмірі 26 667 грн, що на 13,8% більше від фактичного показника за 2023 рік (23 434 грн) та на 12,5% менше від очікуваного показника поточного 2024 року (30 476 грн). Посадові оклади працівників розраховані з урахуванням збільшення прожиткового мінімуму для працездатних осіб, який з 01 січня 2025 року складатиме 3 028 гривень.

Структура та динаміка чисельності, середньомісячної заробітної плати одного працівника та витрат на оплату праці наведено у таблиці 3.

Таблиця 3

Структура та динаміка чисельності, середньомісячної заробітної плати одного працівника та витрат на оплату праці

тис. грн

Найменування показників	Факт минулого 2023 р.	Очікуваний показник 2024 р.	Плановий 2025 р.	Відхилення			
				2025 р. до факту 2023 р.		2025 р. до очікуваного 2024 р.	
				(+,-)	%	(+,-)	%
Середня кількість працівників, у тому числі:	38,75	49,75	57,5	18,75	48,4	7,75	15,6
директор	1	1	1	0	0,0	0	0,0
адміністративно-управлінський персонал	10	10	10	0	0,0	0	0,0
працівники	27,75	38,75	46,5	18,75	67,6	7,75	20,0
Витрати на оплату праці, тис. грн, у тому числі:	10 896,8	18 193,9	18 400,0	7 503,2	68,9	206,1	1,1
директор	898,0	1 217,5	1 215,0	317,0	35,3	-2,5	-0,2
адміністративно-управлінський персонал	3 097,8	4 433,2	4 400,0	1 302,2	42,0	-33,2	-0,7
працівники	6 901,0	12 543,2	12 785,0	5 884,0	85,3	241,8	1,9
Середньомісячні витрати на оплату праці одного працівника, грн, у тому числі:	23 434	30 476	26 667	3 233	13,8	-3 809	-12,5

директор	74 833	101 458	101 250	26 417	35,3	-208	-0,2
адміністративно-управлінський персонал	25 815	36 943	36 667	10 852	42,0	-276	-0,7
працівники	20 724	26 975	22 912	2 188	10,6	-4 063	-15,1

Очікувані фінансові результати

Планується від надання основних видів послуг отримати 6 952,0 тис. грн валового збитку, що на 5 091,5 тис. грн (або 273,7%) менше фактичного показника 2023 року (-1 860,5 тис. грн) та на 1 296,5 тис. грн (або 22,9%) менше очікуваного показника на 2024 рік (-5 655,5 тис. грн).

У 2025 році підприємством планується отримати 136,4 тис. грн чистого прибутку, що на 1 119,8 тис. грн (або на 89,1%) менше, ніж за 2023 рік.

Динаміку фінансових показників наведено у таблиці 4.

Таблиця 4

Динаміка фінансових показників

тис. грн

Найменування показників	Факт минулого 2023 р.	Очікуваний показник 2024 р.	Плановий 2025 р.	Відхилення			
				2025 р. до факту 2023 р.		2025 р. до очікуваного 2024 р.	
				(+,-)	%	(+,-)	%
Валовий прибуток	-1 860,5	-5 655,5	-6 952,0	-5 091,5	-273,7	-1 296,5	-22,9
Фінансовий результат від операційної діяльності	-4 973,3	-7 088,1	-9 253,7	-4 280,4	-86,1	-2 165,6	-30,6
Фінансовий результат до оподаткування	1 531,9	139,9	166,3	-1 365,6	-89,1	26,4	18,9
Чистий фінансовий результат, у тому числі:	1 256,2	114,7	136,4	-1 119,8	-89,1	21,7	18,9
<i>прибуток</i>	<i>1 256,2</i>	<i>114,7</i>	<i>136,4</i>	<i>-1 119,8</i>	<i>-89,1</i>	<i>21,7</i>	<i>18,9</i>

Розподіл чистого прибутку

Нарахування частини чистого прибутку підприємством в розмірі 1%

здійснюється відповідно до рішення Вінницької міської ради від 14.01.2011 №84 (зі змінами, внесеними рішенням Вінницької міської ради від 29.11.2019 №2027).

Залишок нерозподіленого збитку станом на 31 грудня 2025 року планується у розмірі - 118 597,6 тис. грн. Підприємство планує здійснити нарахування частини чистого прибутку в сумі 1,4 тис. грн, що на 15,7 тис. грн (91,8%) менше від фактичного показника за 2023 рік та на 0,3 тис. грн (27,3%) більше очікуваного показника за період 2024 року.

Планові податки, збори, платежі до бюджетів та єдиний внесок на загальнообов'язкове державне соціальне страхування

У 2025 році підприємство планує нарахувати податків, зборів та інших обов'язкових платежів до бюджетів всіх рівнів на загальну суму 8 326,7 тис. грн, в т. ч.: податок на доходи фізичних осіб – 3 312,0 тис. грн; військовий збір – 920,0 тис. грн; єдиний соціальний внесок – 4 048,0 тис. грн; податок на прибуток – 29,9 тис. грн; відрахування частини чистого прибутку комунальними підприємствами, що є власністю ВМТГ, до бюджету ВМТГ – 1,4 тис. грн; рентна плата за користування радіочастотним ресурсом – 15,4 тис. грн.

Структуру та динаміку платежів до бюджетів всіх рівнів та державних цільових фондів наведено у таблиці 5.

Таблиця 5

Структура та динаміка платежів до бюджетів всіх рівнів та державних цільових фондів

Найменування показників	Факт минулого 2023 р.	Очікуваний показник 2024 р.	Плановий 2025 р.	Відхилення			
				2025 р. до факту 2023 р.		2025 р. до очікуваного 2024 р.	
				(+,-)	%	(+,-)	%
Усього:	4 677,1	7 391,6	8 326,7	3 649,6	78,0	935,1	12,7
Податок на доходи фізичних осіб	1 961,4	3 274,9	3 312,0	1 350,6	68,9	37,1	1,1
Військовий збір	163,5	272,9	920,0	756,5	462,7	647,1	237,1

тис. грн



Найменування показників	Факт минулого 2023 р.	Очікуваний показник 2024 р.	Плановий 2025 р.	Відхилення			
				2025 р. до факту 2023 р.		2025 р. до очікуваного 2024 р.	
				(+,-)	%	(+,-)	%
Інші податки та збори (реєстраційна плата за користування радіочастотним ресурсом)	13,2	14,1	15,4	2,2	16,7	1,3	9,2
Податок на прибуток підприємств	275,7	25,2	29,9	-245,8	-89,2	4,7	18,7
Відрахування частини чистого прибутку комунальними підприємствами, що є власністю Вінницької територіальної громади до бюджету Вінницької міської ТГ	17,1	1,1	1,4	-15,7	-91,8	0,3	27,3
Єдиний внесок на загальнообов'язкове державне соціальне страхування	2 246,2	3 803,4	4 048,0	1 801,8	80,2	244,6	6,4

Інвестиційна діяльність підприємства

У 2025 році підприємство не планує витратити кошти на придбання основних засобів та нематеріальних активів.

Кредитна політика підприємства

КП «Вінницький інформаційний центр» протягом 2025 року не планує залучати кредитні кошти.

Інформація про рух грошових коштів

Залишок грошових коштів на початок планового 2025 року планується в розмірі 33 093,0 тис. грн, на кінець 2025 року залишок грошових коштів планується в розмірі 32 068,1 тис. грн.

На момент складання фінансового плану на 2025 рік судові справи майнового характеру та виконавчі впровадження, стороною яких є підприємство, відсутні.

Директор КП

Сергій БРИГАДИР



Інформація

до фінансового звіту на 2025 рік

Комп'ютерне підприємство "Вінницький інформаційний центр"

(наблюдувана підприємства)

1. Дані про підприємство, персонал та витрати на оплату праці

Загальна інформація про підприємство (резюме)

Наблюдуваний показник	І						
	2	3	4	5	6	7	
Факт минулого 2023 року	Фінансовий план поточного 2024 року	Очікуваний покриття до кінця поточного 2024 року	Плановий 2025 рік	Плановий 2025 рік до отримання на поточний 2024 рік, %	Плановий 2025 рік до факту минулого 2023 року, %		
Середня кількість працівників (включно з працівників, зовнішніх сумісників та працівників, що працюють за цивільно-правовими договорами), у тому числі:	38,75	55	49,75	57,5	115,6	148,4	
директор	1	1	1	1	100,0	100,0	
адміністративно-управлінський персонал	10	21	10	10	100,0	100,0	
працівники	27,75	33	38,75	46,5	120,0	167,6	
Фонд оплати праці, тис. грн, у тому числі:	10 896,8	18 570,5	18 193,9	18 400,0	101,1	168,9	
директор	898,0	1 027,4	1 217,5	1 215,0	99,8	135,3	
адміністративно-управлінський персонал	3 097,8	7 808,5	4 433,2	4 400,0	99,3	142,0	
працівники	6 901,0	9 734,6	12 543,2	12 785,0	101,9	185,3	
Витрати на оплату праці, тис. грн, у тому числі:	10 896,8	18 570,5	18 193,9	18 400,0	101,1	168,9	
директор	898,0	1 027,4	1 217,5	1 215,0	99,8	135,3	
адміністративно-управлінський персонал	3 097,8	7 808,5	4 433,2	4 400,0	99,3	142,0	
працівники	6 901,0	9 734,6	12 543,2	12 785,0	101,9	185,3	
Середньомісячні витрати на оплату праці одного працівника (грн, усього, у тому числі:	25 434	28 137	30 476	26 667	87,5	113,8	
директор	74 833	85 617	101 458	101 250	99,8	135,3	
адміністративно-управлінський персонал	25 815	30 986	36 943	36 667	99,3	142,0	
працівники	30 724	34 582	26 975	22 912	84,9	110,6	

4. Інформація щодо отримання та повернення залучених коштів

Зобов'язання	Зобов'язаність за кредитами за період 2025 року	Повнотиту залучення коштів	Повнотиту повернення коштів	Зобов'язаність за кредитами на кінець 2025 року
	1	2	3	4
Довгострокові зобов'язання, усього				
у тому числі:				
Короткострокові зобов'язання, усього				
у тому числі:				
Інші фінансові зобов'язання, усього				
у тому числі:				
Усього				

Приложение Таблица 6

№ п/п	Мероприятие	Рис. обоснования	Мета-индикаторы	Средства 2023 года		Выплата кредита		Планируемые показатели 2023 года		Итого
				субсидии	кредиты	фактически по плану	по плану	по плану	по плану	
1	2019	2019	Длительность работы в сфере обслуживания населения (время ожидания приема граждан)	5	6	6,0	6,0	6,0	6,0	100,0
Условно										
				5	6	6,0	6,0	6,0	6,0	100,0

6. Выплата на аренду служебных помещений (в склад административных помещений, район №33)

№ п/п	Документ	Мероприятие	Дата окончания периода	Выплата кредита		Планируемые показатели 2023 года		Итого		
				факт	по плану	по плану	по плану			
1	2	3	4	5	6	7	8	9		
Условно										
				5	6	7	8	9		

7. Держатели исполнительных органов государственной власти в 2022 году

№ п/п	Исполнительный орган	Держатели исполнительных органов				Бюджетные формирования				Внешние источники				Иные источники (финансирование)				Условно								
		у текущего года		у предыдущего года		у текущего года		у предыдущего года		у текущего года		у предыдущего года		у текущего года		у предыдущего года		у текущего года		у предыдущего года						
1	2	3	4	5	6	7	8	9	10	11	12	13	14	15	16	17	18	19	20	21	22	23	24	25	26	27
Условно											0,0				0,0				0,0							
Итого											0,0				0,0				0,0				0,0			

8. Классификация бюджетных расходов (таблица 4010 таблица 4)

№ п/п	Наименование объекта	Рис. обоснования	Таблица кодификации расходов	Период выполнения работ	Исполнительное учреждение	Планируемые показатели на 2023 год	Исполнение 2025 года				Итого							
							1	2	3	4								
1	2	3	4	5	6	7	8	9	10	11	12							
Условно											13				13			



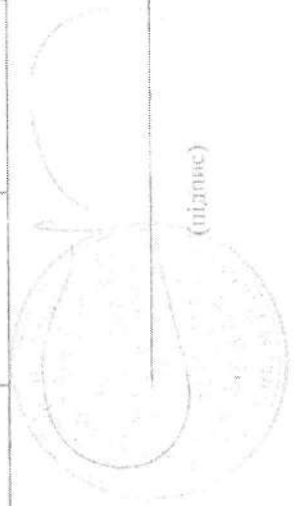
 Директор КИ (подпись) _____

С.С. Бурлаков (подпись, печать)

Таблиця 7

VII. Розподіл коштів, отриманих з бюджету на поповнення Статутного капіталу

Найменування показника	Код рядка	Факт минулого року 2023 року	Фінансовий план поточного року 2024 року	Очікуваний показник до кінця поточного року 2024 року	Плановий 2025 рік (усього)	у тому числі за кварталами				
						I	II	III	IV	
1	2	3	4	5	6	7	8	9	10	
Надходження коштів з бюджету										
Поповнення статутного капіталу підприємства	6000	17 700,0	-	-	-	-	-	-	-	
Направлення коштів на:										
придбання та оновлення необоротних активів (розшифрувати)	6010	17 700,0	-	-	-	-	-	-	-	
поповнення обігових коштів (розшифрувати)	6020									



Директор КП
(посада)

С.С. Бригадир

(ініціали, прізвище)

Handwritten signature

Горшчифровка до Таблиці 7 "Розподіл коштів, отриманих з бюджету на поповнення Статутного капіталу"

Найменування показника	Код рядка	Факт минулого 2023 року	Фінансовий план поточного 2024 року	Очікуваний показник до кінця поточного 2024 року	Плановий 2025 рік (усього)	у тому числі за кварталами			
						I	II	III	IV
1	2	3	4	5	6	7	8	9	10
Поповнення статутного капіталу підприємства, усього, у тому числі:	6000	17 700,0	-	-	-	-	-	-	-
придбання на оновлення оборотних активів	6010	17 700,0	-	-	-	-	-	-	-
Камери відеоспостереження		4 328,6							
Виготовлення проектно-конструкторської документації		863,9							
Нове будівництво лінійно-кабельних споруд з встановленням технічних засобів		3 294,7							
IP телефони		116,4							
Комутатор Cisco CBS350 Managed 24-port SFP, 4x1G SFP		34,2							
Придбання програмного забезпечення для відеоспостереження та відеоаналітики		2 244,9							
Придбання серверного обладнання		4 091,8							
Комп'ютерне обладнання		675,0							

тис. грн

